

ОТЧЕТ О ФИНАНСОВЫХ РЕЗУЛЬТАТАХ ДЕЯТЕЛЬНОСТИ

на 1 января 2024 г.

Главный распорядитель, распорядитель, получатель бюджетных средств,
главный администратор, администратор доходов бюджета,
главный администратор, администратор источников

финансирования дефицита бюджета Муниципальное казенное общеобразовательное учреждение "Кировская средняя школа имени
А.Москвичева" Светлоярского муниципального района Волгоградской области

Наименование бюджета (публично-правового образования)

Бюджет Светлоярского муниципального района

Периодичность: годовая

Единица измерения: руб.

Форма по ОКУД

Дата

по ОКПО

ИНН

Глава по БК

по ОКТМО

по ОКЕИ

КОДЫ	
0503121	
01.01.2024	
41513013	
3426006720	
902	
18649000	
383	

Наименование показателя	Код строки	Код по КОСГУ	Бюджетная деятельность	Средства во временном распоряжении	Итого
1	2	3	4	5	6
Доходы (стр. 020 + стр. 030 + стр. 040 + стр. 050 + стр. 060 + стр. 070 + стр. 090 + стр. 100 + стр. 110)	010	100	46 846,20	-	46 846,20
<i>Налоговые доходы</i>	020	110	-	-	-
в том числе:					
<i>Доходы от собственности</i>	030	120	46 846,20	-	46 846,20
в том числе:					
<i>Доходы от операционной аренды</i>	030	121	46 846,20	-	46 846,20
<i>Доходы от оказания платных услуг (работ), компенсаций затрат</i>	040	130	-	-	-
в том числе:					
<i>Штрафы, пени, неустойки, возмещения ущерба</i>	050	140	-	-	-
в том числе:					
<i>Безвозмездные денежные поступления текущего характера</i>	060	150	-	-	-
в том числе:					


Наименование показателя 1	Код строки 2	Код по КОСГУ 3	Бюджетная деятельность 4	Средства во временном распоряжении 5	Итого 6
Безвозмездные денежные поступления капитального характера	070	160	-	-	-
в том числе:					
Доходы от операций с активами	090	170	-	-	-
в том числе:					
Прочие доходы	100	180	-	-	-
в том числе:					
Безвозмездные неденежные поступления в сектор государственного управления	110	190	-	-	-
в том числе:					
Расходы (стр. 160 + стр. 170 + стр. 190 + стр. 210 + стр. 230 + стр. 240 + стр. 250 + стр. 260 + стр. 270)	150	200	32 432 725,05	-	32 432 725,05
Оплата труда и начисления на выплаты по оплате труда	160	210	21 861 221,42	-	21 861 221,42
в том числе:					
Заработная плата	160	211	16 795 999,83	-	16 795 999,83
Прочие несоциальные выплаты персоналу в денежной форме	160	212	10 949,61	-	10 949,61
Начисления на выплаты по оплате труда	160	213	5 054 271,98	-	5 054 271,98
Оплата работ, услуг	170	220	6 069 920,15	-	6 069 920,15
в том числе:					
Услуги связи	170	221	6 699,50	-	6 699,50
Коммунальные услуги	170	223	1 484 529,09	-	1 484 529,09
Работы, услуги по содержанию имущества	170	225	1 215 310,06	-	1 215 310,06
Прочие работы, услуги	170	226	3 363 381,50	-	3 363 381,50
Обслуживание государственного (муниципального) долга	190	230	-	-	-
в том числе:					
Безвозмездные перечисления текущего характера организациям	210	240	-	-	-
в том числе:					
Безвозмездные перечисления бюджетам	230	250	-	-	-
в том числе:					
Социальное обеспечение	240	260	59 886,40	-	59 886,40
в том числе:					
Социальные пособия и компенсации персоналу в денежной форме	240	266	59 886,40	-	59 886,40

Наименование показателя	Код строки	Код по КОСГУ	Бюджетная деятельность	Средства во временном распоряжении	Итого
1	2	3	4	5	6
Расходы по операциям с активами	250	270	4 346 955,79		4 346 955,79
в том числе:					
Амортизация	250	271	3 331 130,08		3 331 130,08
Расходование материальных запасов	250	272	1 015 825,71		1 015 825,71
Безвозмездные перечисления капитального характера организациям	260	280			
в том числе:					
Прочие расходы	270	290	94 741,29		94 741,29
в том числе:					
Налоги, пошлины и сборы	270	291	90 078,00		90 078,00
Штрафы за нарушение законодательства о налогах и сборах, законодательства о страховых взносах	270	292	500,50		500,50
Другие экономические санкции	270	295	4 162,79		4 162,79
Чистый операционный результат (стр. 301 - стр. 302); (стр. 310 + стр. 410)	300		-32 385 878,85		-32 385 878,85
Операционный результат до налогообложения (стр. 010 - стр. 150)	301		-32 385 878,85		-32 385 878,85
Налог на прибыль	302				
Операции с нефинансовыми активами (стр. 320 + стр. 330 + стр. 350 + стр. 360 + стр. 370 + стр. 380 + стр. 390 + стр. 395 + стр. 400)	310		-2 179 527,72		-2 179 527,72
Чистое поступление основных средств	320		-2 204 401,93		-2 204 401,93
в том числе:					
увеличение стоимости основных средств	321	310	1 126 728,15		1 126 728,15
уменьшение стоимости основных средств	322	41X	3 331 130,08		3 331 130,08
Чистое поступление нематериальных активов	330				
в том числе:					
увеличение стоимости нематериальных активов	331	320			
уменьшение стоимости нематериальных активов	332	42X			
Чистое поступление произведенных активов	350				
в том числе:					
увеличение стоимости произведенных активов	351	330			
уменьшение стоимости произведенных активов	352	43X			
Чистое поступление материальных запасов	360		24 874,21		24 874,21
в том числе:					
увеличение стоимости материальных запасов	361	340	1 040 699,92		1 040 699,92
в том числе:					

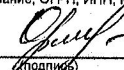
Наименование показателя	Код строки	Код по КОСГУ	Бюджетная деятельность	Средства во временном распоряжении	Итого
1	2	3	4	5	6
уменьшение стоимости материальных запасов	362	440	1 015 825,71		1 015 825,71
в том числе:					
Чистое поступление прав пользования	370				
в том числе:					
увеличение стоимости прав пользования	371	35X			
уменьшение стоимости прав пользования	372	45X			
Чистое поступление биологических активов	380				
в том числе:					
увеличение стоимости биологических активов	381	360			
уменьшение стоимости биологических активов	382	46X			
Чистое изменение затрат на изготовление готовой продукции, выполнение работ, услуг	390				
в том числе:					
увеличение затрат	391	x			
уменьшение затрат	392	x			
Чистое изменение затрат на биотрансформацию	395				
в том числе:					
увеличение затрат	396	x			
уменьшение затрат	397	x			
Расходы будущих периодов	400	x			
Операции с финансовыми активами и обязательствами (стр. 420 - стр. 510)	410		-30 206 351,13		-30 206 351,13
Операции с финансовыми активами (стр. 430 + стр. 440 + стр. 450 + стр. 460 + стр. 470 + стр. 480)	420		-30 493 884,00		-30 493 884,00
Чистое поступление денежных средств и их эквивалентов	430		-30 536 974,43		-30 536 974,43
в том числе:					
поступление денежных средств и их эквивалентов	431	510			
выбытие денежных средств и их эквивалентов	432	610	30 536 974,43		30 536 974,43
Чистое поступление ценных бумаг, кроме акций	440				
в том числе:					
увеличение стоимости ценных бумаг, кроме акций и иных финансовых инструментов	441	520			
уменьшение стоимости ценных бумаг, кроме акций и иных финансовых инструментов	442	620			
Чистое поступление акций и иных финансовых инструментов	450				
в том числе:					
увеличение стоимости акций и иных финансовых инструментов	451	530			
уменьшение стоимости акций и иных финансовых инструментов	452	630			


Наименование показателя	Код строки	Код по КОСГУ	Бюджетная деятельность	Средства во временном распоряжении	Итого
1	2	3	4	5	6
<i>Чистое предоставление займов</i>	460				
в том числе:					
увеличение задолженности по предоставленным займам	461	540			
уменьшение задолженности по предоставленным займам	462	640			
<i>Чистое поступление иных финансовых активов</i>	470				
в том числе:					
увеличение стоимости иных финансовых активов	471	550			
УМЕНЬШЕНИЕ СТОИМОСТИ ИНЫХ ФИНАНСОВЫХ АКТИВОВ	472	650			
<i>Чистое увеличение прочей дебиторской задолженности</i>	480		43 090,43		43 090,43
в том числе:					
увеличение прочей дебиторской задолженности	481	560	534 438,59		534 438,59
уменьшение прочей дебиторской задолженности	482	660	491 348,16		491 348,16
Операции с обязательствами (стр. 520 + стр. 530 + стр. 540 + стр. 550 + стр. 560)	510		-287 532,87		-287 532,87
<i>Чистое увеличение задолженности по внутренним привлеченным займам</i>	520				
в том числе:					
увеличение задолженности по внутренним привлеченным займам	521	710			
уменьшение задолженности по внутренним привлеченным займам	522	810			
<i>Чистое увеличение задолженности по внешним привлеченным займам</i>	530				
в том числе:					
увеличение задолженности по внешним привлеченным займам	531	720			
уменьшение задолженности по внешним привлеченным займам	532	820			
<i>Чистое увеличение прочей кредиторской задолженности</i>	540		-288 021,87		-288 021,87
в том числе:					
увеличение прочей кредиторской задолженности	541	730	39 783 553,19		39 783 553,19
уменьшение прочей кредиторской задолженности	542	830	40 071 575,06		40 071 575,06

Наименование показателя	Код строки	Код по КОСГУ	Бюджетная деятельность	Средства во временном распоряжении	Итого
1	2	3	4	5	6
Доходы будущих периодов	550	x	489,00		489,00
Резервы предстоящих расходов	560	x			

Руководитель  А.А.Павловская (подпись) (расшифровка подписи) Главный бухгалтер _____ (подпись) _____ (расшифровка подписи)

МУНИЦИПАЛЬНОЕ КАЗЕННОЕ УЧРЕЖДЕНИЕ "МЕЖОТРАСЛЕВАЯ ЦЕНТРАЛИЗОВАННАЯ БУХГАЛТЕРИЯ", ОГРН1063458001287, ИНН3426011166/КПП342601001, адрес:404171, Волгоградская область, м.р-н Светлоярский, г.п. Светлоярское, рп Светлый Яр, мкр 1-й, Дом 10
(наименование, ОГРН, ИНН, КПП, местонахождение)

Руководитель (уполномоченное лицо) Директор _____ (должность)  С.Н. Орешкина (подпись) (расшифровка подписи)

Исполнитель Главный бухгалтер МКУ "МЦБ" _____ (должность)  Т.Г. Иванюк (подпись) (расшифровка подписи) _____ (телефон, e-mail)

**ДОКУМЕНТ ПОДПИСАН
ЭЛЕКТРОННОЙ ПОДПИСЬЮ**

СВЕДЕНИЯ О СЕРТИФИКАТЕ ЭП

Сертификат 359040073915316482112313993369613528402878580860

Владелец Павловская Анна Анатольевна

Действителен с 28.02.2024 по 27.02.2025